DENING PROFESSIONAL

CUSTOM MADE MASSANFERTIGUNG

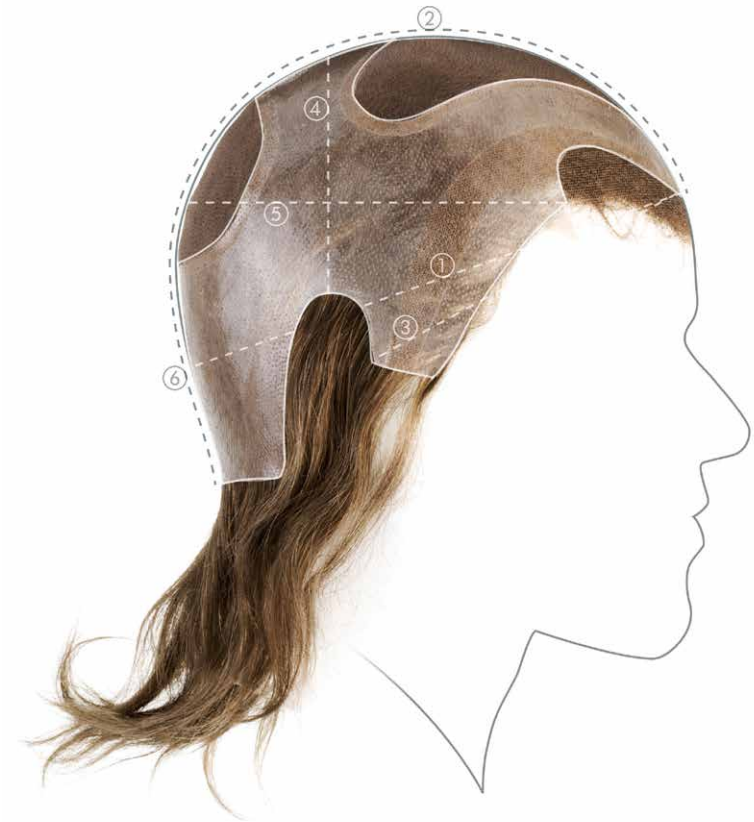

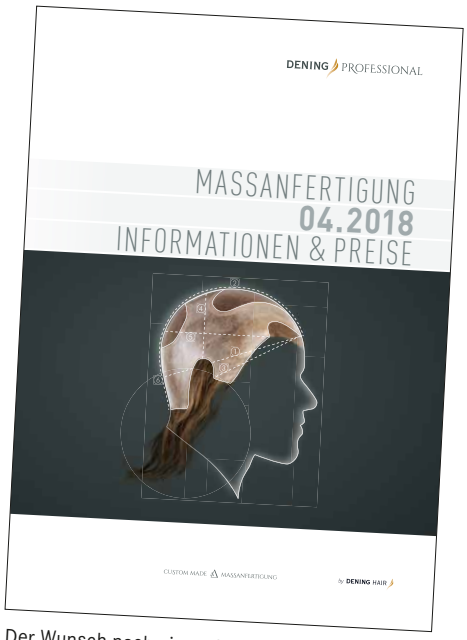

Der Wunsch nach einem Haarersatz, der die eigenen Vorstellungen und persönlichen Besonderheiten optimal erfüllt, kann häufig nur durch eine Maßarbeit umgesetzt werden.

DENING PROFESSIONAL MASSANFERTIGUNG

WENN WÜNSCHE **WIRKLICHKEIT** WERDEN

BELLE MADAME Perücken und Haarteile sowie die MANAGER TOP Haarsysteme bieten eine große Auswahl an unterschiedlichen Lösungen in einer großen Auswahl an Farben. Doch manchmal bedarf es einer noch individuelleren Lösung, die mittels einer Maßanfertigung hergestellt werden kann.

Eine Maßanfertigung wird dann genau nach den persönlichen Wünschen des Kunden bezüglich Qualität, Farbe, Länge, Volumen und Haarschnitt gefertigt. Um das gewünschte Ergebnis zu erzielen, sind bei einer Maßanfertigung detaillierte Anweisungen und eine klare Kommunikation unabdingbar. Eine detaillierte fachspezifische Arbeitsunterlage unterstützt den Fachhandel bei diesen speziellen Anforderungen und erleichtert so den Weg zum passgenauen Haarsystem.

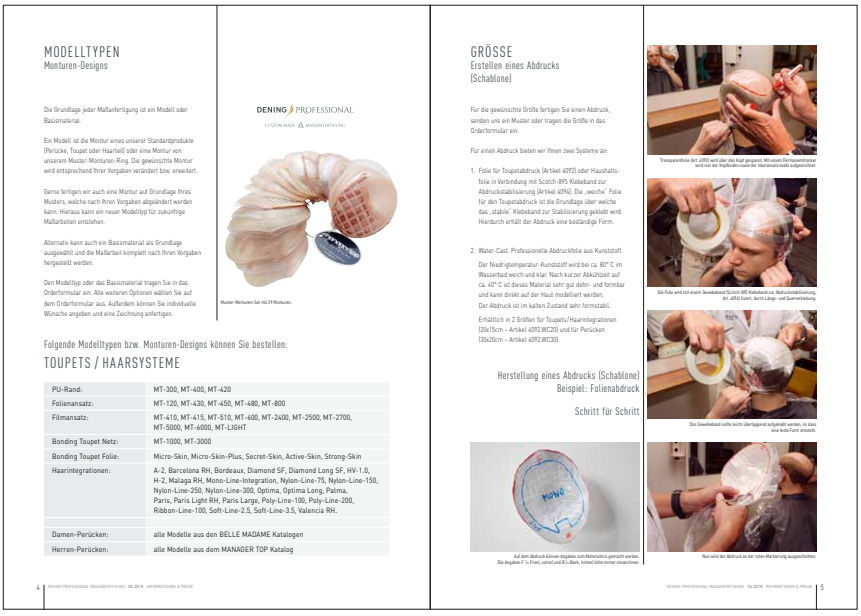

MODELLTYPEN
Monturen-Designs

Die Grundlage jeder Maßanfertigung ist ein Modell oder Basismaterial.

Ein Modell ist die Montur eines unserer Standardprodukte (Perücke, Toupet oder Haarteil) oder eine Montur von unserem Muster-Monturen-Ring. Die gewünschte Montur wird entsprechend Ihrer Vorgaben verändert bzw. erweitert.

Gerne fertigen wir auch eine Montur auf Grundlage Ihres Musters, welche nach Ihren Vorgaben abgeändert werden kann. Hieraus kann ein neuer Modelltyp für zukünftige Maßarbeiten entstehen.

Alternativ kann auch ein Basismaterial als Grundlage ausgewählt und die Maßarbeit komplett nach Ihren Vorgaben hergestellt werden.

Den Modelltyp oder das Basismaterial tragen Sie in das Orderformular ein. Alle weiteren Optionen wählen Sie auf dem Orderformular aus. Außerdem können Sie individuelle Wünsche angeben und eine Zeichnung anfertigen.

DENING PROFESSIONAL
CUSTOM MADE MASSANFERTIGUNG

Muster-Monturen-Set mit 29 Monturen.

Folgende Modelltypen bzw. Monturen-Designs können Sie bestellen:

TOUPETS / HAARSYSTEME

PU-Rand:	MT-300, MT-400, MT-420
Folienansatz:	MT-120, MT-430, MT-450, MT-480, MT-800
Filmansatz:	MT-410, MT-415, MT-510, MT-600, MT-2400, MT-2500, MT-2700, MT-5000, MT-6000, MT-LIGHT
Bonding Toupet Netz:	MT-1000, MT-3000
Bonding Toupet Folie:	Micro-Skin, Micro-Skin-Plus, Secret-Skin, Active-Skin, Strong-Skin
Haarintegrationen:	A-2, Barcelona RH, Bordeaux, Diamond SF, Diamond Long SF, HV-1.0, H-2, Malaga RH, Mono-Line-Integration, Nylon-Line-75, Nylon-Line-150, Nylon-Line-250, Nylon-Line-300, Optima, Optima Long, Palma, Paris, Paris Light RH, Paris Large, Poly-Line-100, Poly-Line-200, Ribbon-Line-100, Soft-Line-2.5, Soft-Line-3.5, Valencia RH.
Damen-Perücken:	alle Modelle aus den BELLE MADAME Katalogen
Herren-Perücken:	alle Modelle aus dem MANAGER TOP Katalog

4 DENING PROFESSIONAL MASSANFERTIGUNG 04.2018 INFORMATIONEN & PREISE

GRÖSSE
Erstellen eines Abdrucks
(Schablone)

Für die gewünschte Größe fertigen Sie einen Abdruck, senden uns ein Muster oder tragen die Größe in das Orderformular ein.

Für einen Abdruck bieten wir Ihnen zwei Systeme an:

1. Folie für Toupetabdruck (Artikel 4092) oder Haushaltsfolie in Verbindung mit Scotch-895 Klebeband zur Abdruckstabilisierung (Artikel 4094). Die „weiche" Folie für den Toupetabdruck ist die Grundlage über welche das „stabile" Klebeband zur Stabilisierung geklebt wird. Hierdurch erhält der Abdruck eine beständige Form.

2. Water-Cast. Professionelle Abdruckfolie aus Kunststoff.
Der Niedrigtemperatur-Kunststoff wird bei ca. 80° C im Wasserbad weich und klar. Nach kurzer Abkühlzeit auf ca. 40° C ist dieses Material sehr gut dehn- und formbar und kann direkt auf der Haut modelliert werden.
Der Abdruck ist im kalten Zustand sehr formstabil.
Erhältlich in 2 Größen für Toupets/Haarintegrationen (20x15cm – Artikel 4092.WC20) und für Perücken (30x20cm – Artikel 4092.WC30).

Herstellung eines Abdrucks (Schablone)
Beispiel: Folienabdruck
Schritt für Schritt

Transparentfolie (Art. 4092) wird über den Kopf gespannt. Mit einem Permanentmarker wird nun der Kopfbereich (wie der Haaransatz) exakt aufgezeichnet.

Die Folie wird mit einem Gewebeband (Scotch-895 Klebeband zur Abdruckstabilisierung, Art. 4094) fixiert, durch Längs- und Querverklebung.

Das Gewebeband sollte leicht überlappend aufgeklebt werden, so dass eine feste Form entsteht.

Auf dem Abdruck können Angaben zum Materialsinn gemacht werden. Die Angaben F (= Front, vorne) und B (= Back, hinten) bitte immer einzeichnen.

Nun wird der Abdruck an der vorn Markierung ausgeschnitten.

DENING PROFESSIONAL MASSANFERTIGUNG 04.2018 INFORMATIONEN & PREISE 5

Die Broschüre erläutert die Grundlagen und Bestellvorgänge für Maßarbeiten und stellt die vielfältigen Möglichkeiten dar.

Professionelle Unterstützung von der Idee über die Bestellung bis hin zur Fertigstellung bieten die erfahrenen und besonders geschulten Mitarbeiterinnen und Mitarbeiter von DENING HAIR.

KONTAKT

DENING HAIR GmbH
Beim Schlump 16
20144 Hamburg

Telefon 040-450 172-0
Telefax 040-450 172-20

www.dening.de
information@dening.de